






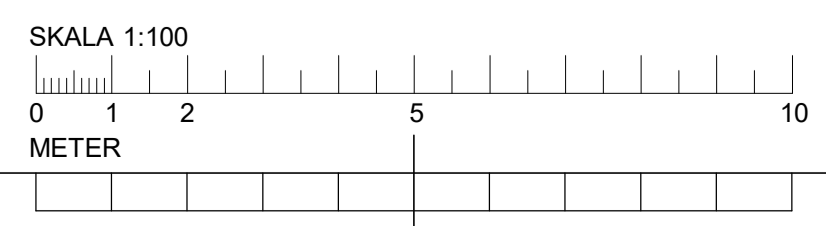


PLAN 10 -ENTRÉPLAN
1 : 100

Yta för att komma åt takdosa

Teckenförklaring

- Etikett
-  Badrum måste tömmas på alla saker
 -  Bänkskåp som måste tömmas.
 -  Golvet ska vara tömt på saker. Eventuella eluttag ska vara fria och synliga. Åtkomst till takdosa.
 -  Plats för att ställa möbler, se till att det finns 1m fritt från vägg för arbetsyta
 -  Ytor som måste tömmas för montering uttag
 -  Ytor som måste tömmas för passage och byte av el
 -  Ytor som måste tömmas väggar + golv









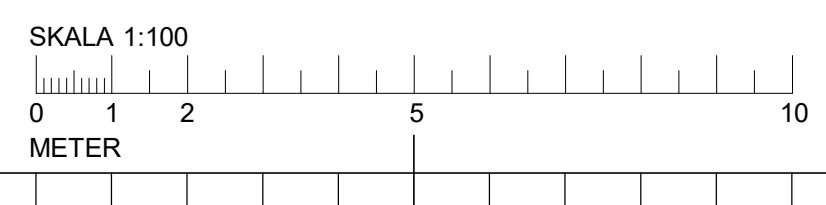


PLAN 11 - 1 Tr
1 : 100

Yta för att komma åt
takdosa

Teckenförklaring

- Etikett
-  Badrum måste tömmas på alla saker
 -  Bänkskåp som måste tömmas.
 -  Golvet ska vara tomt på saker. Eventuella eluttag ska vara fria och synliga. Åtkomst till takdosa. Plats för att ställa möbler, se till att det finns 1m fritt från vägg för arbetsyta
 -  Ytor som måste tömmas för montering uttag
 -  Ytor som måste tömmas för passage och byte av el
 -  Ytor som måste tömmas väggar + golv





PLAN 12 - 2 Tr
1 : 100

Yta för att komma åt takdosa

Teckenförklaring

- Etikett
- Badrum måste tömmas på alla saker
 - Bänkskåp som måste tömmas.
 - Golvet ska vara tomt på saker. Eventuella eluttag ska vara fria och synliga. Åtkomst till takdosa. Plats för att ställa möbler, se till att det finns 1m fritt från vägg för arbetsyta
 - Ytor som måste tömmas för montering uttag
 - Ytor som måste tömmas för passage och byte av el
 - Ytor som måste tömmas väggar + golv

